

CSMAR Database

CSMAR数据库

全 称 : China Stock Market & Accounting Research Database

中国经济金融研究数据库

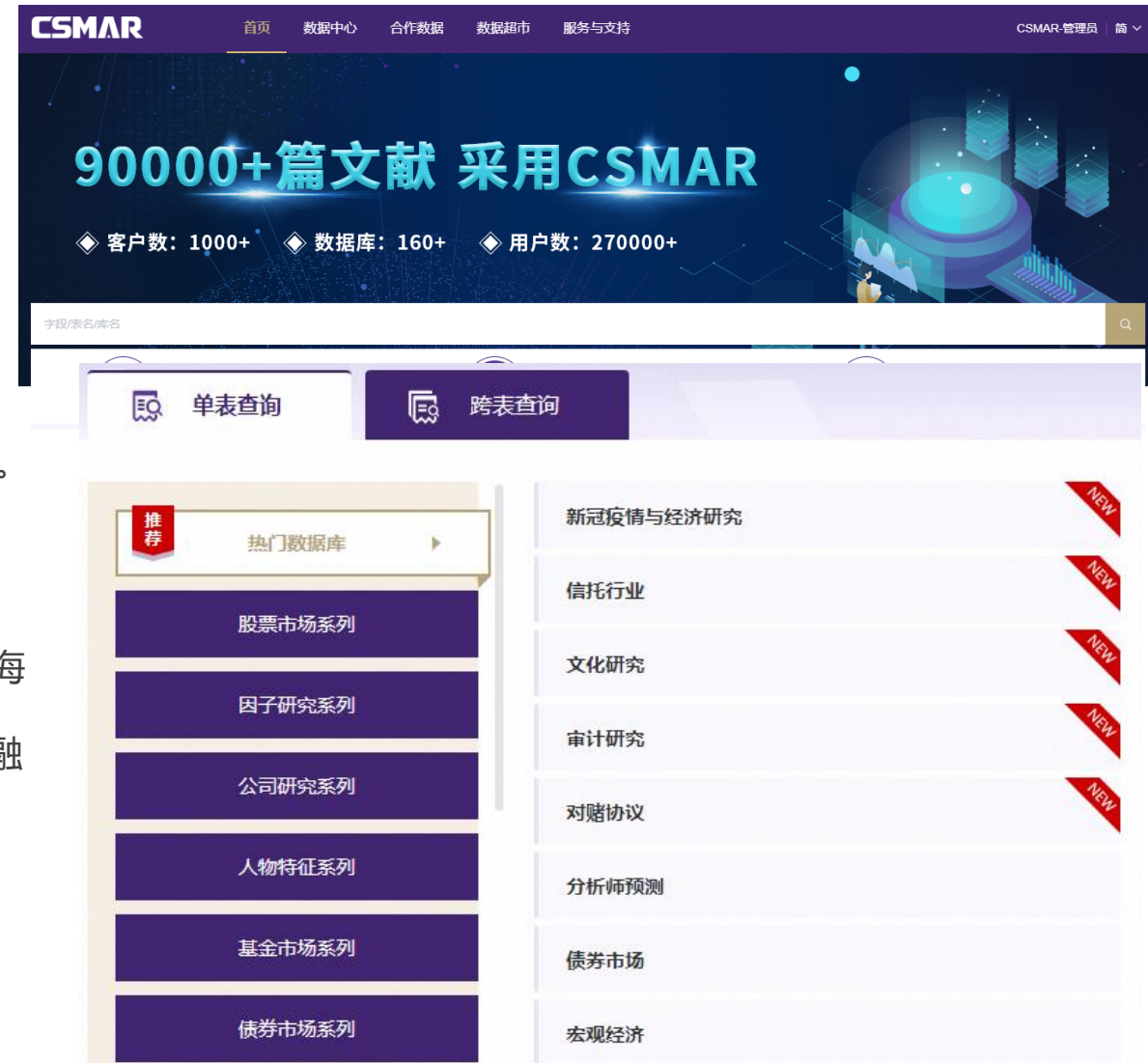
定 位 : **研究型精准**数据库

标 准 : CSMAR数据库参照CRSP、COMPUSTAT等权威数据库的标准。

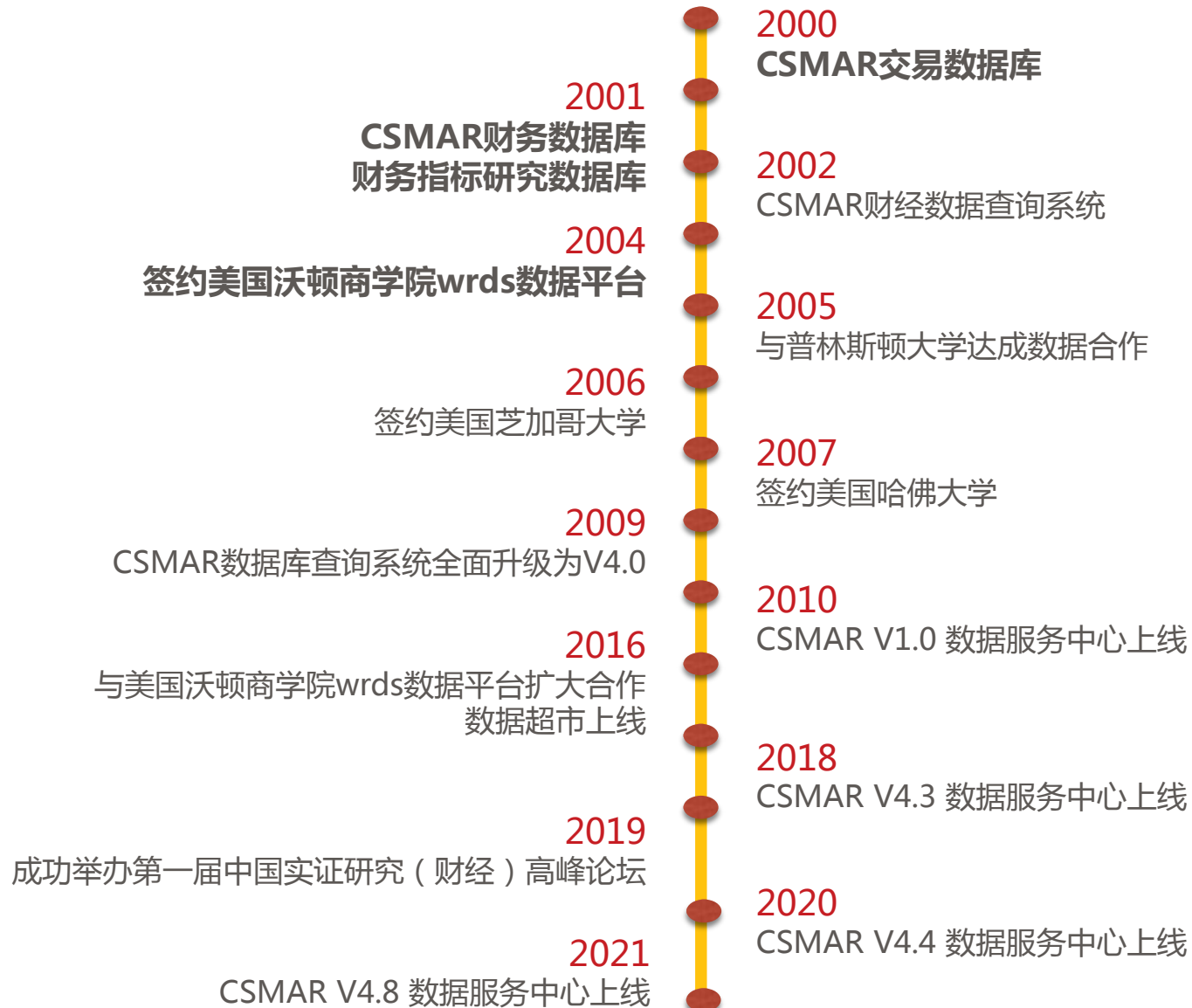
服务对象 : 以研究和量化投资分析为目的的学术高校和金融机构。

内 容 : 将数据库分为股票、公司、基金、债券、衍生、经济、行业、海外、资讯系列数据库。涵盖中国证券、期货、外汇、宏观、行业等经济金融主要领域的高精准研究型数据库，是投资和实证研究的基础工具。

官 网 : <http://www.gtarsc.com> 或 <http://cn.gtadata.com/>





CSMAR时间轴



签约WRDS数据平台

- 宾夕法尼亚大学沃顿商学院开发，业界被全球高校最广泛使用的数据研究平台和商业情报工具之一
- WRDS研究数据平台在大中华区**最早**的数据提供商。
- 2016年签订扩大合作协议，目前13个数据库纳入WRDS研究数据平台。

 Wharton UNIVERSITY of PENNSYLVANIA			 The Global Standard for Business Research		
Available On WRDS					
中国上市公司年、中、季报公布日期数据库		中国上市公司治理结构研究数据库		中国上市公司股东研究数据库	
中国股票市场交易数据库		中国海外上市公司研究数据库		中国上市公司增发配股研究数据库	
中国基金研究数据库		中国上市公司并购重组研究数据库		中国上市公司红利分配研究数据库	
中国上市公司机构投资者研究数据库		中国上市公司财务报表数据库		中国上市公司分析师预测研究数据库	
中国上市公司首次公开发行研究数据库(A股)					



最早

大中华地区**最早**加入美国沃顿商学院**WRDS**研究数据平台的数据提供商



认可

被**诺贝尔奖**获得者**Robert William Fogel** 高度认可。



基础

CSMAR数据被**摩根斯坦利**选用，作为编制MSCI-A股指数的**基础**。



引用

截至2021年07月31日，国内外使用**CSMAR**数据的论文达89000篇。

国际顶级期刊采用CSMAR情况

Field	JournalName	2014	2014-2015	2014-2016	2014-2017	2014-2018	2014-2019	2014-2020	2014-2021
Finance	Journal of Finance	0	1	1	1	1	1	1	1
	Journal of Financial Economics	2	3	3	4	5	8	9	10
	Review of Financial Studies	1	2	2	5	5	5	6	6
	Journal of Corporate Finance	4	18	25	37	51	57	88	107
	Journal of Empirical Finance	0	1	1	3	5	6	8	11
	Journal of Banking & Finance	5	10	13	20	31	38	43	43
	Review of Finance	0	1	2	2	2	2	3	3
Accounting	Journal of Accounting and Economics	0	0	3	3	5	6	6	6
	Journal of Accounting Research	0	1	2	2	2	3	5	6
	The Accounting Review	1	2	4	7	9	9	9	9
Economics	The Review of Economic Studies	0	1	1	1	1	1	1	1
	The Economic Journal	1	1	1	1	2	2	2	2
Management	Financial Management	0	2	3	4	6	7	9	9
TOTAL		14	43	61	90	125	145	190	214

国内学术论文采用CSMAR情况

截至2021年07月31日，超过89000篇高质量学术论文采用CSMAR系列研究数据库。

The screenshot displays the CNKI search interface. At the top, the CNKI logo and navigation tabs are visible. The search criteria are as follows:

- Search Term 1: CSMAR (highlighted with a red box)
- Search Term 2: 国泰安数据库 (highlighted with a red box)
- Time Range: 2021-07-31 (highlighted with a red box)
- Options: 网络首发, 增强出版, 基金文献, 中英文扩展, 同义词扩展

The search results are displayed in a table format:

题名	作者	来源	发表时间	数据库	被引	下载	操作
1 海外并购与绿地投资选择研究:基于企业异质性视角	杨波; 张佳琦	国际贸易问题	2017-12-15	期刊	40	1768	📄 📖 ⭐ 🔄

Summary statistics from the interface:

- 总库: 8.98万
- 学术期刊: 4.27万
- 学位论文: 4.37万
- 会议: 2125
- 报纸: 41
- 年鉴: 94
- 图书: 94
- 专利: 0
- 标准: 0
- 成果: 1

Search results summary: 共找到 89,834 条结果 (highlighted with a red box). 1/300 >

CSMAR用户

覆盖近**400**所国内高校、100多所海外院校+部分机构用户，其中国内**“双一流”**高校覆盖率达**68%**，财经类院校100%覆盖（哈佛、耶鲁、北京大学、清华大学等）。



CSMAR数据库系列

19
系列

164
数据库

50000+
字段

公司研究系列



股票市场系列



债券市场系列



人物特征系列



银行研究系列



基金市场系列



经济研究系列



专题研究系列



商品市场研究系列



海外研究系列



行业研究系列



板块研究系列



绿色经济系列



市场资讯系列



货币市场系列



因子研究系列



科技金融研究系列



衍生市场系列



合作数据系列



环境研究
供应链研究
已实现指标
会计信息质量
对赌协议
WinGo财经文本数据

投资者情绪
事件研究
动量因子
DGTW股票特征基准
股票流动性

行为金融
绿色金融
产业资本
家族企业

财务报表
股票市场交易
治理结构
财务指标分析
并购重组
股东
红利分配
首次公开发行（A股）
财务报告审计意见
关联交易

违规处理
财务报表附注
民营上市公司
增发配股
宏观经济
年、中、季报公布日期
上市公司贷款
银行财务
区域经济
分析师预测

近期上线前沿主题数据库

经济内循环

人户分离人口、流动人口、新能源汽车、有轨电车、移动电话基站数、社会物流总费用、互联网宽带接入端口、信息技术服务收入、新产品开发项目数、新产品开发经费支出等

银行治理

银行性质、分行数量、机构网点数量、董事人数、高管人数、职业背景、海外背景、股东关联性、Henfindahl指数等

环境研究

上市公司绩效明细、排放明细、资源消耗明细、环境管理披露、环境信息披露载体、环境负债披露、环境业绩与治理披露、投资明细、投资统计等

商道融绿ESG评级

融绿一级行业融绿二级行业、评级、ESG总评分、E评分、S评分、G评分、ESG管理评分、ESG风险评估评分、评级总数量、A+评级数量、A-评级数量、B+评级数量、B评级数量等

供应链研究

上市公司前五大客户、供应商的采购、销售信息，上市公司与相关供应链上下游企业的地理距离、集中度、网络关系等

经济地理

城市基本地理信息、空间关系（空间距离，公路、铁路、飞机的通行距离）和城市夜间灯光等

润灵环球ESG评级

所属GICS行业、E评分、S评分、G评分、ESG评分、ESG评级、废水排放、有毒有害气体排放、普惠金融、供应链劳工、商业道德、ESG风险识别、ESG风险管理能力、评级总数量、A评级数量等

绿色专利

产品/服务、绿色产业I级、绿色产业II级、绿色产业III级、核心技术及工艺、综合效益、授权公告号、分类号、所属绿色专利类别、引用专利名称、被引用次数等

CSMAR 数据查询平台

CSMAR 首页 数据中心 合作数据 数据超市 服务与支持 CSMAR-管理员 简

90000+ 篇文献 采用 CSMAR

◆ 客户数: 1000+ ◆ 数据库: 160+ ◆ 用户数: 270000+

字段/表名/库名

跨表查询 单表查询 数据接口

CSMAR数据库 (China Stock Market & Accounting Research Database)是深圳希施玛数据科技有限公司从学术研究需求出发, 借鉴CRSP、COMPUSTAT、TAQ、THOMSON等权威数据库专业标准, 并结合中国实际国情开发的经济金融领域的研究型精准数据库。经过20年的不断积累和完善, CSMAR 数据库已涵盖因子研究、人物特征、绿色经济、公司、海外、资讯、行业、经济、技术等18大系列, 包含160+个数据库、4000多张表、5万多个字段。【单表查询】模块可以针对CSMAR 数据库的4000+张表进行时间、代码、指标设置, 获取特定研究数据, 可以导出Excel、CSV、TXT等多种数据格式。

点击进入 >

产品动态 more >

05 2021-08 【新库上线】高道融绿ESG评级研究数据库

05 2021-08 【新库上线】润灵环球ESG评级研究数据库

- 数据查询平台是CSMAR数据的网页版数据查询工具
- 平台主要包括四大业务模块：数据中心、合作数据、数据超市、服务与支持

CSMAR数据查询平台

【单表查询】

进行时间、代码、指标设置，获取特定数据，可导出Excel、CSV、TXT等多种数据格式，在子模块【相关文献】可查询采用相关CSMAR数据库的已发表论文。

【跨表查询】

快速搜索定位筛选，实现不同数据表中指标自由组合展示。



CSMAR数据查询平台-单表查询

1 单表查询进入

The screenshot shows the CSMAR data query platform interface. The top navigation bar includes 'CSMAR', '首页', '数据中心', '合作数据', '数据超市', and '服务与支持'. The user is logged in as 'CSMAR-管理员'. The main content area is titled '单表查询' (Single Table Query). On the left, there is a '热门数据库' (Popular Databases) section with a list of database categories. The main area displays a list of databases, with a search bar at the top right. A red dashed box highlights the '显示设置' (Display Settings) dropdown menu, which is set to '全部' (All). A callout bubble explains that this setting allows for quick viewing of database information with permissions. Another callout bubble points to a database name in the list, indicating that clicking on it leads to the 'Data Query Download' page.

有权限的数据库为黑色字体，无权限的数据库为灰色字体。

可通过设置“显示设置=有权限”快速查看有权限的数据库信息。

点击任意“数据库名称”进入该库【数据查询下载】页面。

CSMAR数据查询平台-单表查询

2 数据查询-时间设置

The screenshot shows the CSMAR data query platform interface. The top navigation bar includes 'CSMAR', '首页', '数据中心', '合作数据', '数据超市', and '服务与支持'. The user is logged in as 'CSMAR-管理员'. The breadcrumb trail is '首页 / 数据中心 / 单表查询 / 股票市场系列 / 股票市场交易'. A search bar is present with the placeholder '字段/表名/库名'. The left sidebar shows a tree view under '股票市场交易', with '基本数据' expanded to show '公司文件', '分配文件', and '股本变动文件'. The main content area has tabs for '数据查询下载', '字段说明与样本数据', '数据库简介', and '采用CSMAR论文'. The selected tab is '数据查询下载', showing '基本数据 — 公司文件' with '本表数据总记录数: 4761 条'. The '时间设置' section is highlighted with a red dashed box and contains a '特别提示' box stating: '* 特别提示: 本表以[上市日期]字段为时间查询基准, 数据开始时间: 1990-12-10, 数据结束时间: 2021-09-06'. Below this, there are two radio button options: '时间区间' (selected) and '时间不限'. The '时间区间' option has input fields for '开始时间' (1990-12-10) and '结束时间' (2021-09-06). The '代码设置' section below has three radio button options: '代码选择', '代码导入', and '全部代码' (selected).

在“特别提示”行快速了解数据表的实际开始和结束时间。

设置需要的数据开始和结束时间，或者设置“时间不限”选择全部时间的数据。

CSMAR数据查询平台-单表查询

3 数据查询-代码设置

代码选择

代码/简称搜索

可选代码 [155] 个

已选代码 [4] 个

全部删除

股票市场分类

ST & 非ST

ST股票

非ST股票

证监会2012版行业分类

农、林、牧、渔业

采矿业

制造业

电力、热力、燃气及水生产和供应业

000405 (ST 鑫光)

000410 (*ST 沈机)

000509 (*ST 华塑)

000535 (*ST 猴王)

000572 (ST 海马)

000585 (*ST 东电)

000587 (*ST 金洲)

000595 (*ST 宝实)

000611 (ST 天首)

000663 (*ST 永林)

000017 (*ST 中华A)

000408 (*ST 鑫格)

000422 (ST 直化)

000536 (*ST 华映)

按照左侧代码分类选择需要的股票代码，点击“确定”即完成代码设置。

导出

保存

确定

代码设置

代码选择

代码导入

全部代码

代码选择

文件选择

模板下载

支持“代码选择”、代码本地导入和“全部代码”三种方式进行代码设置。

CSMAR数据查询平台-单表查询

4 数据查询-字段设置/条件筛选

字段设置 字段说明

请输入关键字进行字段搜索 搜索

选择: **全选** 19/28 已选: 9/28 **全部删除**

- 公司全称
- 行业代码A
- 行业代码B
- 行业代码C
- 数据库最早交易记录的日期
- 数据库中交易数据的计量货币
- 股票发行溢价
- 发行价格
- 发行价格的计量货币
- 发行数量

- 证券代码
- 证券简称
- 上市日期
- 国家代码
- 公司英文名称
- 行业名称C
- 公司成立日期

如需了解更多字段设置的操作说明或者字段说明,可点击左侧?、【字段说明】进行查看。

单击字段项或者点击【全选】按钮进行字段选择。

灰色字体字段是当前数据表的必选基础字段,无法删除。

单击字段项或者点击【全部删除】按钮进行取消选择。

条件筛选

字段: 行业代码A 运算符: = 条件值: 金融

单位: [没有单位] 字段类型: [字符串] 添加

序号	字段	运算符	条件值	单位	条件关系	操作
1	行业代码A	=	金融		AND	删除

可以通过【条件筛选】来设定【字段】、【运算符】、【条件值】等,更加准确地筛选数据。点击【添加】,即可在下方表格中查看筛选信息。

CSMAR数据查询平台-单表查询

5 数据查询-下载设置

下载数据 可点击查看【文件格式说明】

选择文件输出类型 文件格式说明

<input checked="" type="radio"/> Excel2007格式 (*.xlsx) 推荐	<input type="radio"/> Excel格式创建Matlab数据 (*.xls)
<input type="radio"/> TXT文本格式 (*.txt)	<input type="radio"/> CSV格式创建Matlab数据 (*.csv)
<input type="radio"/> CSV格式 (*.csv)	<input type="radio"/> CSV格式创建Stata数据 (*.csv)
<input type="radio"/> Excel2003格式 (*.xls)	<input type="radio"/> 文本格式创建Stata数据 (*.txt)
<input type="radio"/> 文本格式创建SAS数据 (*.txt)	<input type="radio"/> 文本格式创建R数据 (*.txt)
<input type="radio"/> Excel格式创建SAS数据 (*.xls)	<input type="radio"/> Excel2007格式创建SAS数据 (*.xlsx)
<input type="radio"/> Excel格式创建R数据 (*.xls)	<input type="radio"/> XML格式 (*.xml)
<input type="radio"/> DBase dbf格式 (*.dbf)	<input type="radio"/> HTML格式 (*.html)
<input type="radio"/> 文本格式创建Matlab数据 (*.txt)	

点击【**下载数据**】直接下载数据，或者点击【**预览数据**】在线预览少量的数据。

邮箱

不支持gmail邮箱和hotmail邮箱

输入电子邮箱，数据下载完成后，电子邮箱将收到数据下载链接地址。

保存方案

保存方案可在【个人中心-我的方案】页面查询

【**保存方案**】可将数据查询信息保存到【**我的方案**】中，在个人中心【**我的方案**】进行查看。

下载数据

CSMAR数据查询平台-单表查询

6 数据查询-下载完成

CSMAR

📄 下载数据概要

下载表名	公司文件
数据区间	1990-12-10 至 2021-09-06
选择代码	全部代码
输出类型	Excel2007格式 (*.xlsx)
选择字段	国家代码[Cuntrycd] 证券代码[Stkcd] 证券简称[Stkname] 公司全称[Conme] 公司英文全称[Conme_en] 行业代码A[Indcd] 行业名称A[Indnme] 行业代码B[Nindcd] 行业名称B[Nindnme] 行业代码C[Nnindcd] 行业名称C[Nnindnme] 公司成立日期[Estbdt] 上市日期[Listdt] 数据库最早交易记录的日期[Favaldt] 数据库中交易数据的计量货币[Curtrd] 股票发行溢价[Ipopr] 发行价格[Ipopr] 发行价格的计量货币[Ipocur] 发行数量[Nshripo] 股票面值的计量货币[Parvcur] 发行日期[Ipodt] 股票面值[Parval] 区域码[Sctcd] 公司活动情况[Statco] AB股交叉码[Crcd] 情况变动日[Statdt] H股交叉码[Commnt] 市场类型[Markettype]
筛选条件	

下载提示

- 此次下载数据仅在站内保存48小时
- 点击鼠标右键“链接另存为...”即可保存
- 数据输出完成点击下方链接进行保存

[公司文件114143672.zip \(1013.9KB, 共 4722 条\)](#)

点击**数据压缩包文件名称**右键保存至本地即可。在个人中心【**下载记录**】可查看历史下载记录，下载链接系统仅保存48小时。

实证研究公益巡讲



宁波诺丁汉大学



复旦大学



中国传媒大学



上海国家会计学院


2021年
50场+

巡讲阵容



杨曼莎

中国农业大学
博士



杨伟伟

美国中佛罗里达大学
博士

数研实证研究工作坊

场次	主题	内容简介
第一期	如何做好实证研究	解读经济管理学实证研究前沿问题，剖析数字经济时代实证研究的新变化
第二期	如何使用CSMAR做实证研究	从创新选题与创新研究方法的角度出发，以权威论文为例讲解如何基于CSMAR数据库的数据资源与新功能进行实证研究
第三期	CSMAR数据处理与建模	如何基于SAS+R对CSMAR数据进行处理与建模
第四期	论文精讲与复刻	以公司财务主题权威论文为例，讲解如何进行选题与论文撰写，并实操展示如何从CSMAR中下载文章关键变量的数据，运用Stata进行计量分析
第五期	财经大数据与文本分析	介绍财经文本研究发展趋势，剖析如何进

课程时间：2021.09.15-2021.09.26

JIANG SHI ZHEN RONG
讲师阵容



刘志远

南开大学商学院原副院长、教授、博士生导师。在《经济研究》、《管理世界》、《会计研究》、《金融研究》等权威期刊发表论文130余篇，出版著作20余部。



杨国超

中南财经政法大学会计学院教授，教育部、科技部111创新引智基地大数据中心主任，文瀚青年学者，复旦大学管理学院财务金融系博士，财政部国际化高端会计人才。



林煜恩

吉林大学商学院财务管理系副教授、硕士生导师。在Emerging Markets Review、经济研究、保险研究等期刊发表论文约40篇，微信公众号“SAS之家”经营者。



高升好

西南财经大学会计学院副教授。已在Journal of Banking & Finance、《会计研究》等国内外期刊，发表论文三十余篇。China Economic Review等十余本SSCI期刊匿名审稿人。

中国实证研究（财经）论文大赛&高峰论坛

高峰论坛（2018-2020）

- **主办：**《中国会计评论》、中国财经数据创新研究院
- **承办：**深圳希施玛数据科技有限公司、重庆理工大学
- **会议主旨：**为经济学者和研究人员搭建“把握学术前沿，交流科研心得，培养创新意识，增进学术氛围”的交流平台。
- **会议内容：**分享中国财经相关议题的最新学术成果、近期国际前沿实证研究、创新数据的应用



论文大赛（2017-2020）

- **联合主办：**《中国会计评论》、中国财经数据创新研究院、深圳希施玛数据科技有限公司
- **竞赛内容：**财务会计、成本会计、管理会计、政府会计、税务、公司金融、内部控制与风险管理、基金评级、公募基金、并购重组等相关实证研究。
- **参赛对象：**青年学者、硕博研究生（含港澳台）。



谢 谢



CSMAR产研部